

高知県版電子納品チェックシステム インストール手順

以下の手順に従い、『電子納品チェックシステム』と『CAD製図基準チェックシステム (SXFチェッカー)』の両方をインストールしてください。

1. 『電子納品チェックシステム』のダウンロードとインストール

- ① 『高知県版 電子納品チェックシステム ダウンロード』のホームページより、『電子納品チェックシステム ダウンロード』のセットアップファイルをダウンロードします。

ダウンロード



○ 電子納品チェックシステム ダウンロード



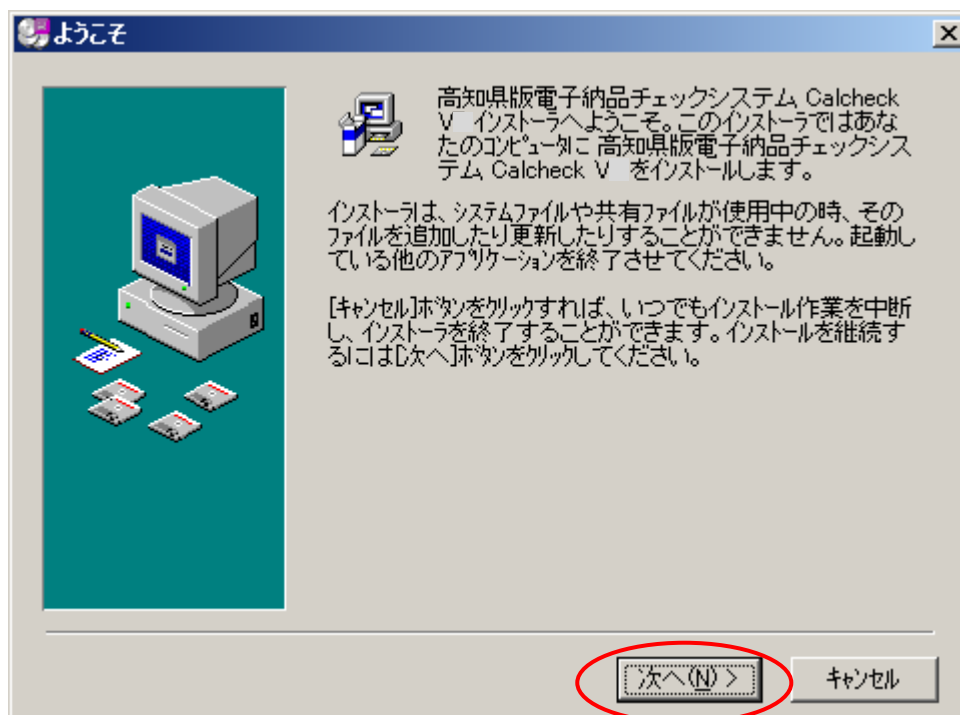
セットアップファイル

fi11_39_free.EXE (71.8MB)

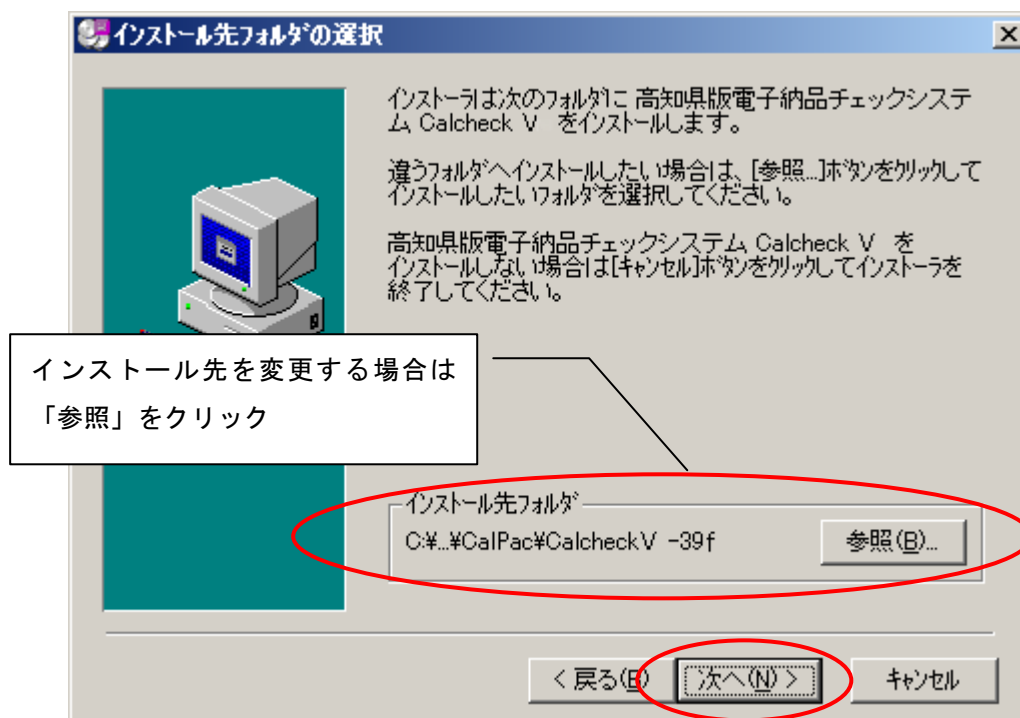
ダウンロード

ここをクリックして、セットアップファイルをパソコンに保存します

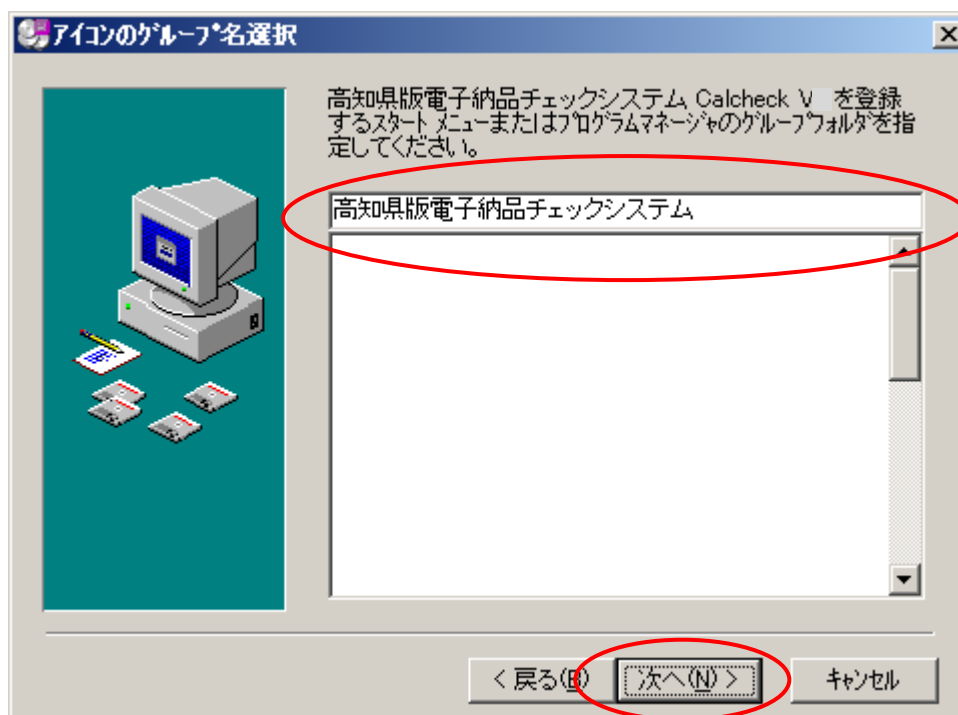
- ② ①で保存したファイル「fi〇〇_39_free (〇〇はバージョン番号).exe」をダブルクリックします。
- ③ 「次へ」をクリックします。



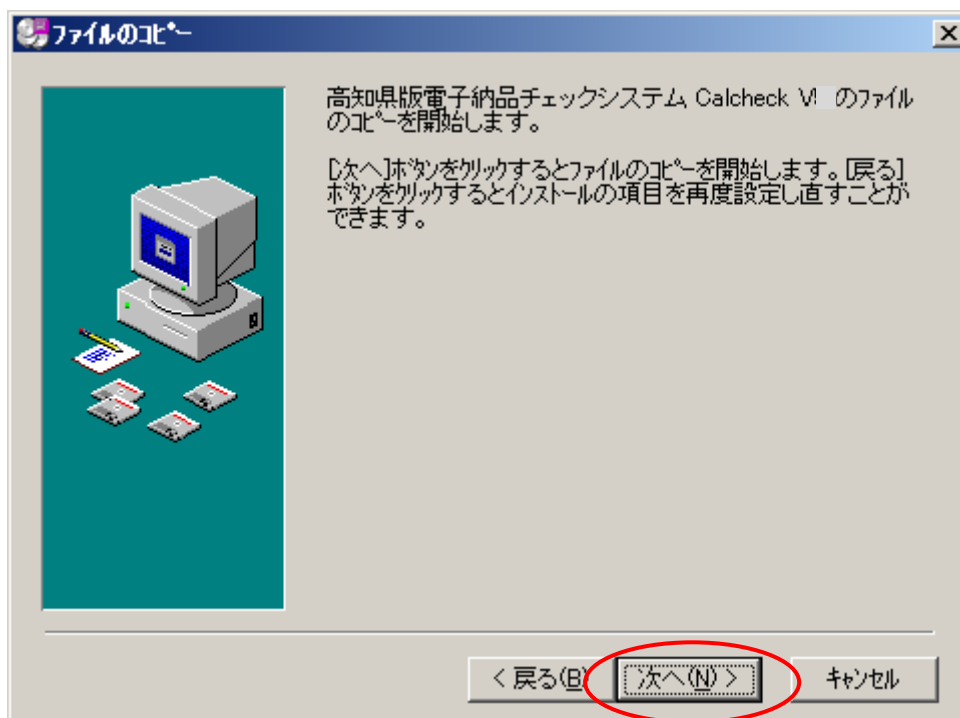
- ④ システムをインストールするディレクトリを変更する場合は「参照」ボタンをクリックして指定します。通常はこのまま「次へ」をクリックします。



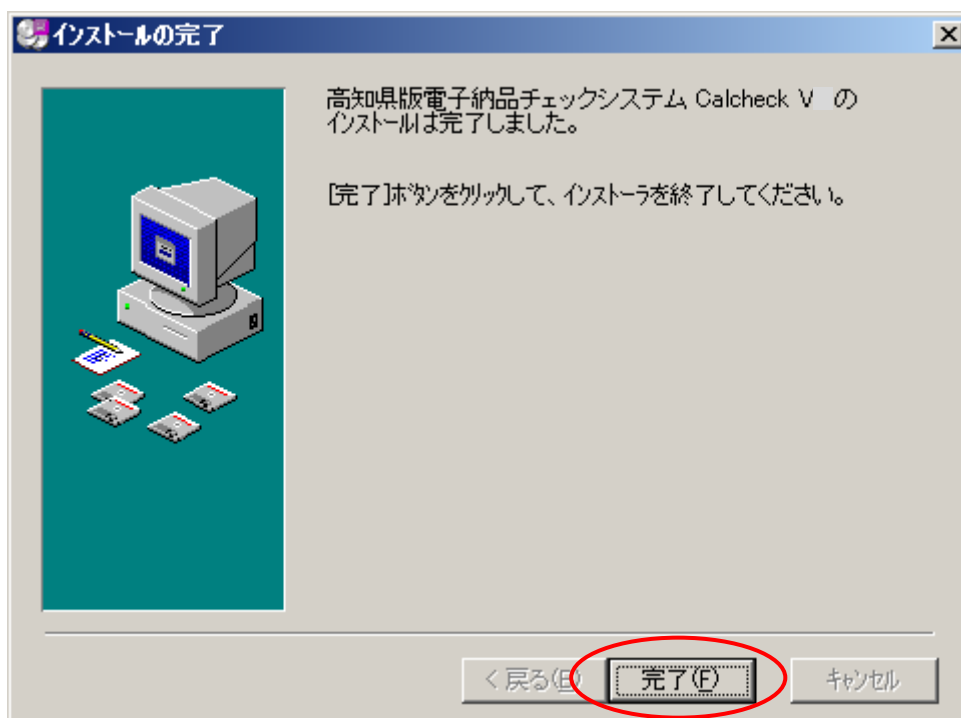
- ⑤ スタートメニューのグループ名を変更する場合は、入力します。通常はこのまま「次へ」をクリックします。



- ⑥ 「次へ」をクリックするとインストールを開始します。



- ⑦ 「完了」ボタンをクリックすると、インストール完了です。



2. 『CAD 製図基準チェックシステム (SXF チェッカー)』のダウンロードとインストール

- ① 『高知県版 電子納品チェックシステム ダウンロード』のホームページより、『CAD製図基準チェックシステム (SXFチェッカー)』のセットアップファイルをダウンロードします。

ダウンロード



○ 電子納品チェックシステム ダウンロード



セットアップファイル

fil1_39_free.EXE  (71.8MB)

○ CAD製図基準チェックシステム ダウンロード

※ このシステム(SXFチェッカー)は『電子納品チェックシステム Ver.11』のオプション機能です。
必ず『電子納品チェックシステム Ver.11』をインストール済みのパソコンにインストールしてください。
(このシステムは単独では使用できません。)

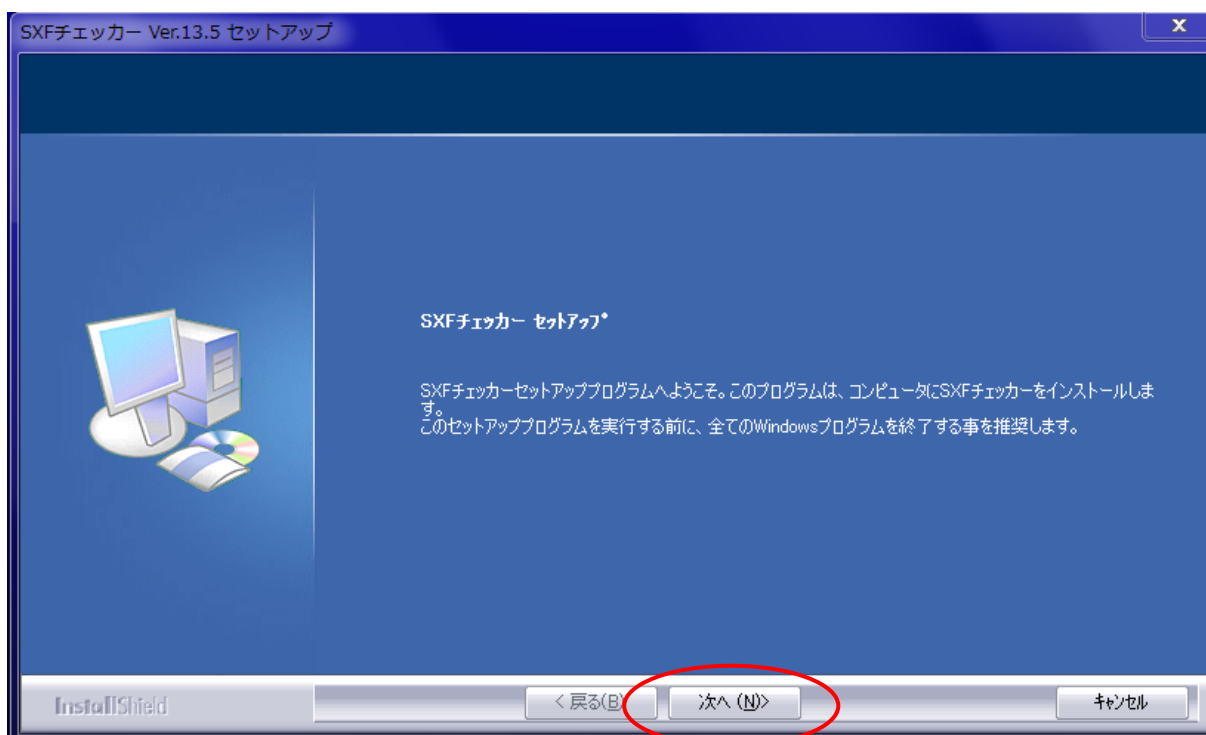


セットアップファイル

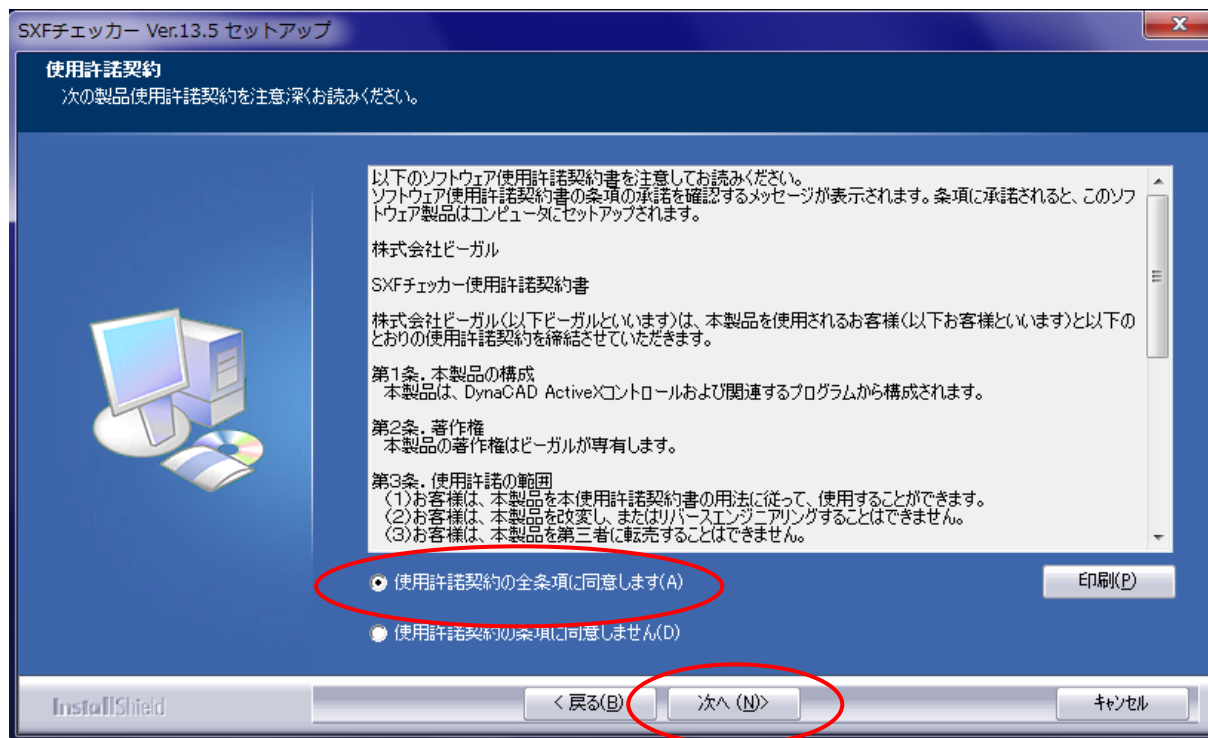
SXFチェッカー.exe  (31.0MB)

ここをクリックして、セットアップ
ファイルをパソコンに保存します

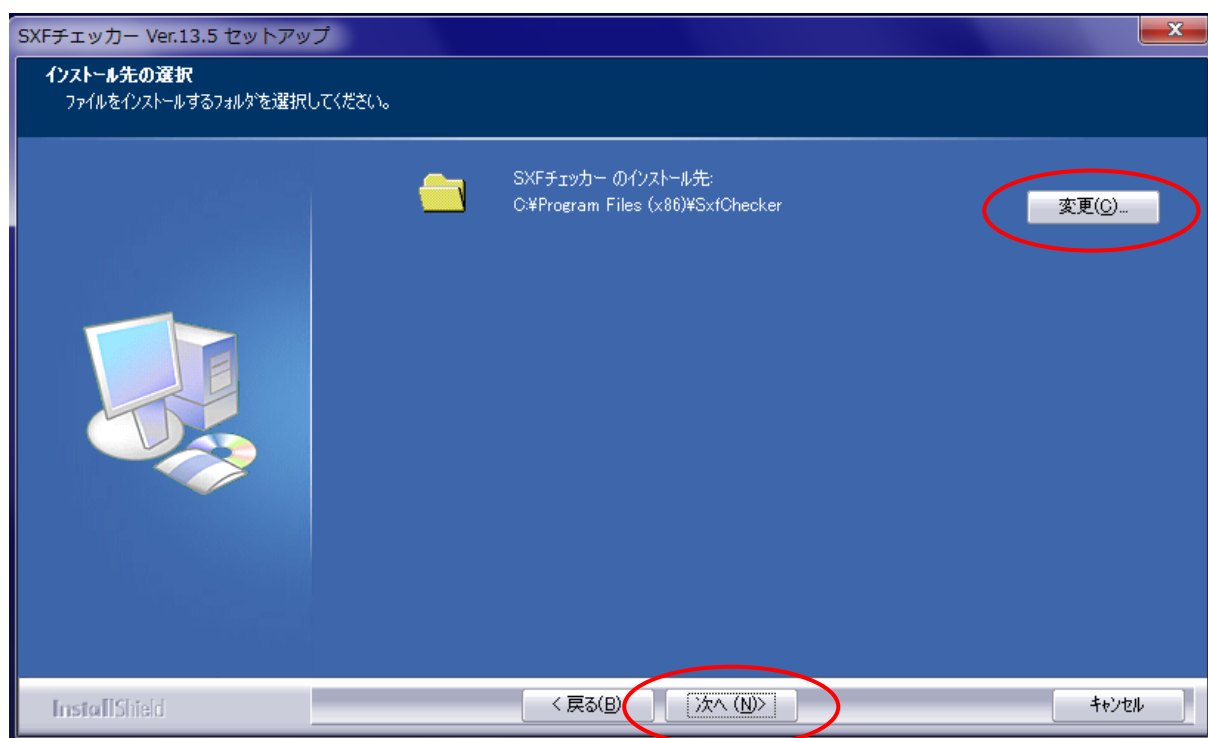
- ② ①で保存したファイル「SXFチェッカー.exe」をダブルクリックします。
- ③ 「次へ」をクリックします。



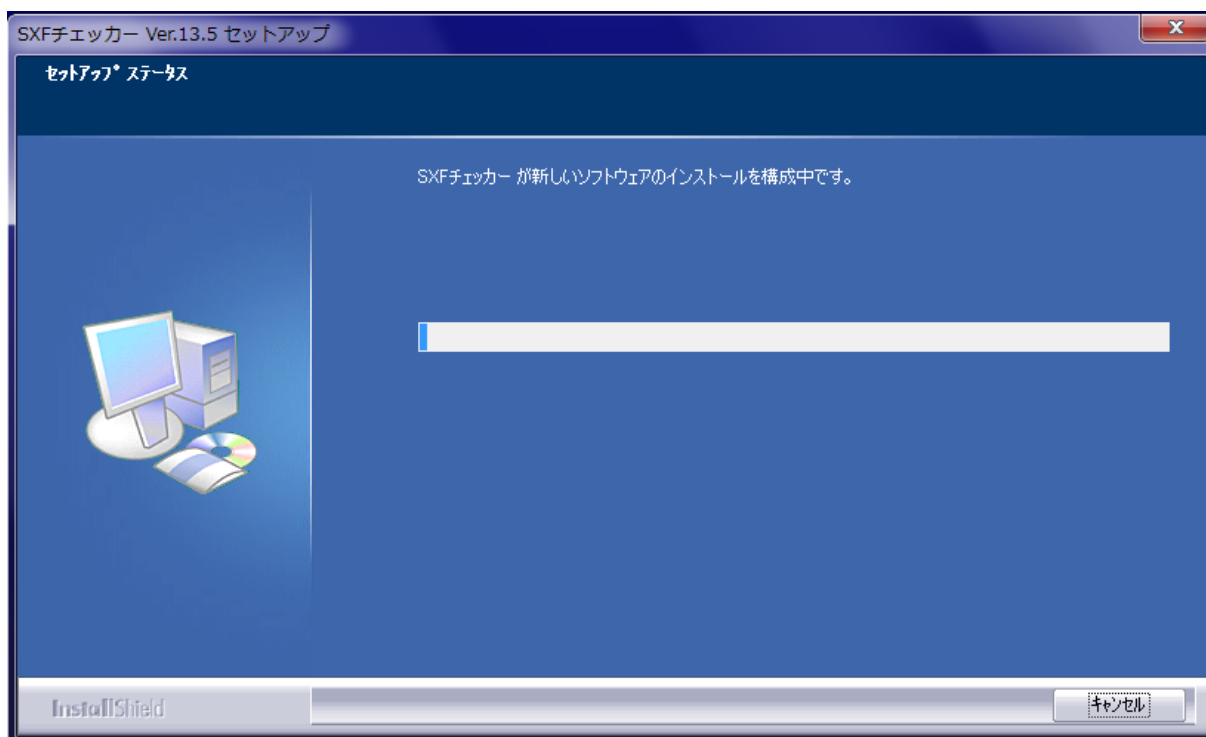
- ④ 表示されている「ソフトウェア使用許諾契約書」を読み、「使用許諾契約の全条項に同意します」を選択し、「次へ」をクリックします。



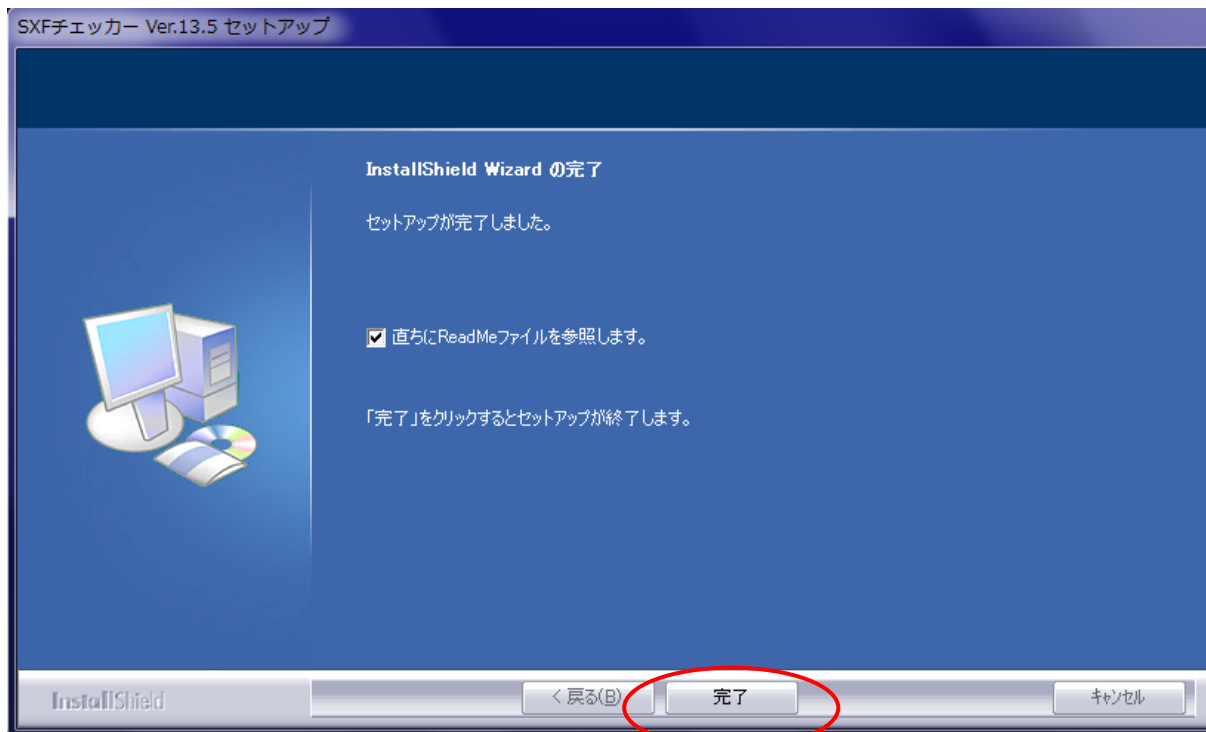
- ⑤ システムをインストールするディレクトリを変更する場合は「変更」ボタンをクリックして指定します。通常はこのまま「次へ」をクリックします。



- ⑥ インジケータ（青い目盛）が右端に達し、画面が変わるまでお待ちください。



- ⑦ 「完了」 ボタンをクリックすると、インストール完了です。



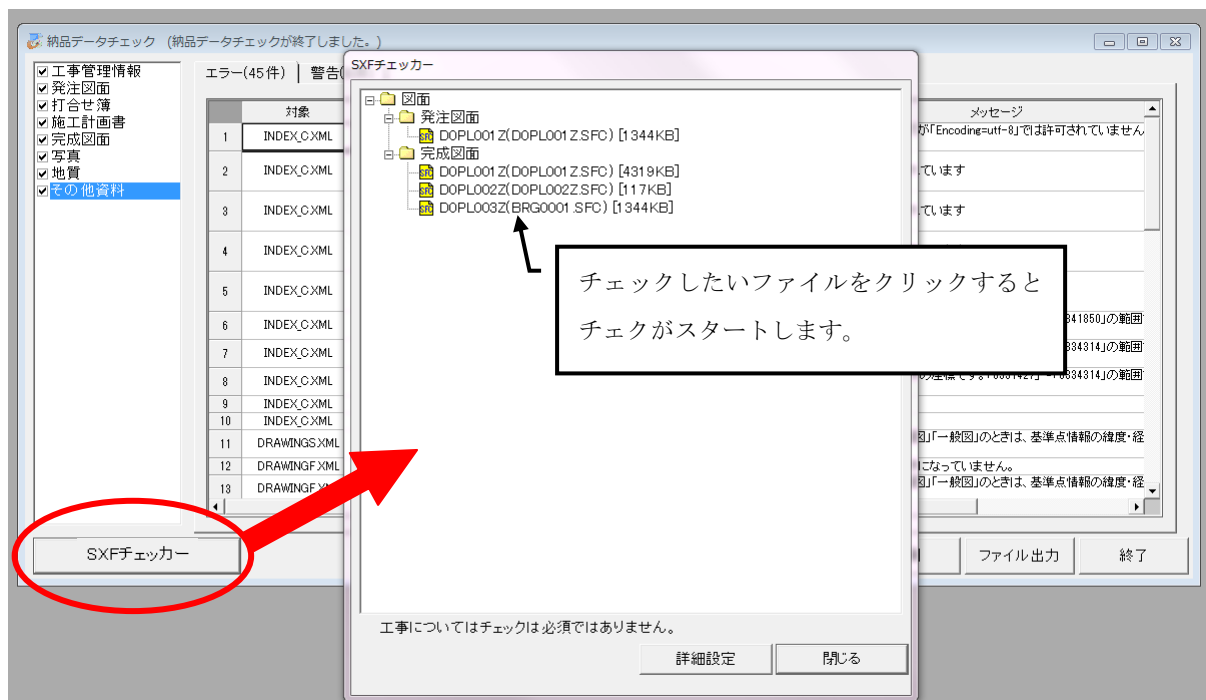
【注意】 SXF チェッカーは『高知県版電子納品チェックシステム』の機能の一つです。（単独で動作するソフトではありません。）そのため、デスクトップにアイコンは作成されません。

3. 『CAD製図基準チェックシステム (SXFチェッカー)』 の使用方法

- ① デスクトップにできたアイコンをダブルクリックし、『高知県版電子納品チェックシステム』を起動します。



- ② チェック画面で「SXFチェッカー」ボタンをクリックすると、図面一覧画面が開きます。チェックしたいファイルをクリックするとチェックがスタートします。



ダウンロード



○ 電子納品チェックシステム ダウンロード



セットアップファイル

fil1_39_free.EXE [ダウンロード](#) (71.8MB)

○ CAD製図基準チェックシステム ダウンロード

※ このシステム (SXFチェッカー) は『電子納品チェックシステム Ver.11』のオプション機能です。
必ず『電子納品チェックシステム Ver.11』をインストール済みのパソコンにインストールしてください。
(このシステムは単独では使用できません。)



セットアップファイル

SXFチェッカー.exe [ダウンロード](#) (31.0MB)

[システムの更新履歴](#)



利用マニュアル

kmanual139.pdf [ダウンロード](#) (0.98MB)

使用方法の詳細は、ホームページの
「利用マニュアル」をご覧ください